



千葉市 泉自然公園 @ はなぞく散歩

木と出会う散歩マップ

冬

森の探検コース (0.75km約1000歩)

池めぐりコース (1.5km約2000歩)

1月24日-3月1日
パーククエスト冬
デジタルマップ&ガイド



森の探検コース 池めぐりコース

130本の木には
樹名板がついてる!



QRコードを読むと
楽しい木の自己紹介
も聞ける!



イヌシデ (実)
幹はどんなかな?



シラカシ (実)
ドングリを見つけてね!



ソシンロウバイ (花)
透明な花びらに注目



ウラジロモミ (実)
クリスマスツリーにされる木



ウメ (花)
春の訪れを告げる花



コウヨウザン (実)
花のようなマツボックリ見つかる?




ボケ (花)
花はきれいだけどトゲに気をつけて!



カツラ
神の木とされる?



アオキ (実)
赤い実を見つけよう



ミズキ (実)
赤い冬芽を見つけよう



島の池
きれいな鳥は
見つかるかな?



サザンカ (花)
赤い花びらが鮮やか



ヤドリギ
見上げて私を見つけてね

フォレスト
アドベンチャー

公園入口

警備員詰所

パーククエストのゴール
謎のキーワードを伝えると
プレゼントがもらえる!

ビジターセンター

最新の見頃・イベント情報
パーククエストの回答用紙
がある

※園内では倒木、落枝が発生する場合があります。頭上には十分注意してください。特に強風時はより一層の注意をお願いします。

泉自然公園魅力発信事業
制作：株式会社オリエンタルコンサルタンツ
協力：NPOリトカル

はなぞく散歩の楽しみ方

木と友だちになる

樹名板のQRコードを読んでガイドを楽しもう！

樹名板をさがして
QRコードを読もう！！

かんたん！

クイズラリーを楽しもう！～パーク・クエスト～

クイズに答えて
謎のキーワードを見つけよう！！

もっと
楽しむ！！

🎧 音声ガイド
楽しい木の自己紹介

こんにちは！
私はヤマボウシ
.....

木を知る楽しみ

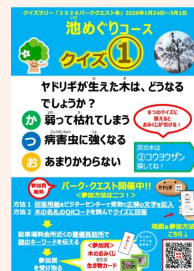
はなぞく散歩
木と友だちになる



コブシ



参加方法



① 木に取り付けられたクイズを見つける
※表面マップの番号 ① ① の場所

② 正解と思う ひらがなを回答欄に書く

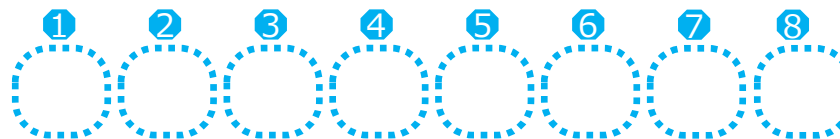
③ 謎のキーワードを見つける 謎のキーワードの正解は
ビジターセンターに！



森の探検コース回答欄

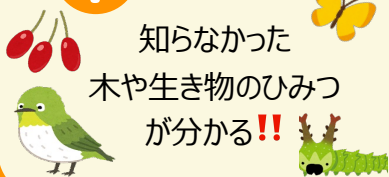


池めぐりコース回答欄



? クイズ

知らなかった
木や生き物のひみつ
が分かる！！



四季の
写真やイラスト

木の花や実や
生き物の画像
やイラストが満載



正解者全員に
「木のおみくじ」または
「生き物カード」を
プレゼント！！

◆カード受取◆
1月24日～3月1日
・土日祝日
・10時～15時
・駐車場精算機横
警備員詰所にて



はなぞく散歩とは

自然を楽しく学べる体験型セルフガイド

NPO法人リトカルが開発したスマートフォンで樹名板のQRコードをスキャンするだけリアルの木や地域の史跡、生き物などに実際に触れながら知識がみにつくセルフガイドです。
現在 1500種以上の木や生き物、歴史スポットや自然観察スポットの紹介をしています。WEBアプリなのでダウンロード不要。広告の掲載は一切ありません。その場ですぐ楽しむことができます。

